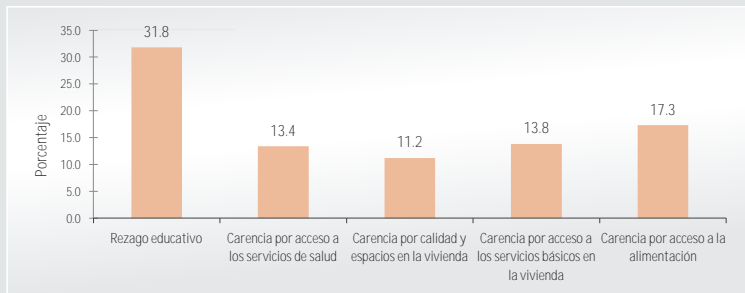


Purísima del Rincón, Guanajuato

I. Información general del municipio, 2015

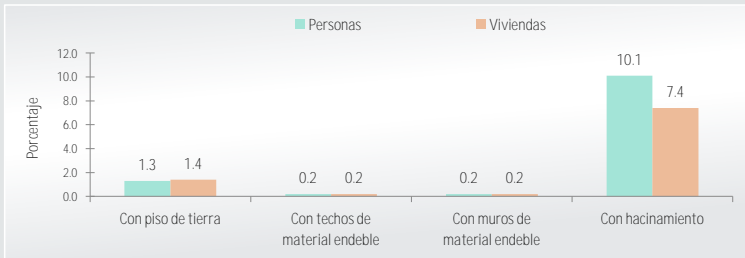
	Municipio	Entidad
Población en viviendas particulares habitadas	Purísima del Rincón	Guanajuato
Número de personas	79,798	5,853,677
Porcentaje con respecto al total de la entidad	1.36	100.00
Viviendas particulares habitadas	Purísima del Rincón	Guanajuato
Número de viviendas	18,523	1,443,035
Porcentaje con respecto al total de la entidad	1.28	100.00

II. Indicadores de carencias sociales del municipio, 2015¹

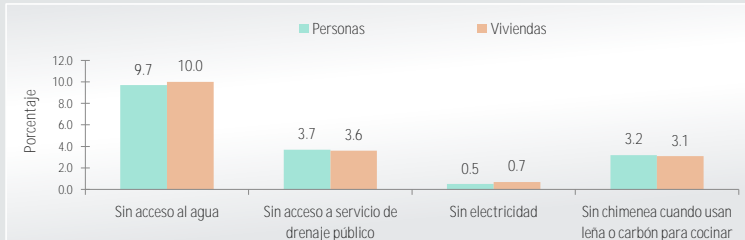


III. Carencias en las viviendas del municipio, 2015¹

Carencia por calidad y espacios en la vivienda			
Número de personas con la carencia	Porcentaje respecto al total de personas	Número de viviendas con la carencia	Porcentaje respecto al total de viviendas
8,823	11.2	1,596	8.7



Carencia por servicios básicos en la vivienda			
Número de personas con la carencia	Porcentaje respecto al total de personas	Número de viviendas con la carencia	Porcentaje respecto al total de viviendas
10,709	13.8	2,477	13.8



Fuente: Secciones I-V elaboración de la SEDESOL con datos de la Encuesta Intercensal 2015.

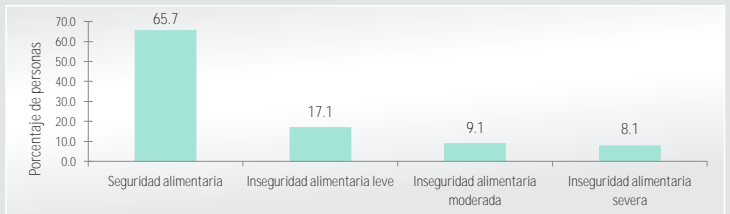
IV. Principales rezagos en las viviendas del municipio, 2015¹



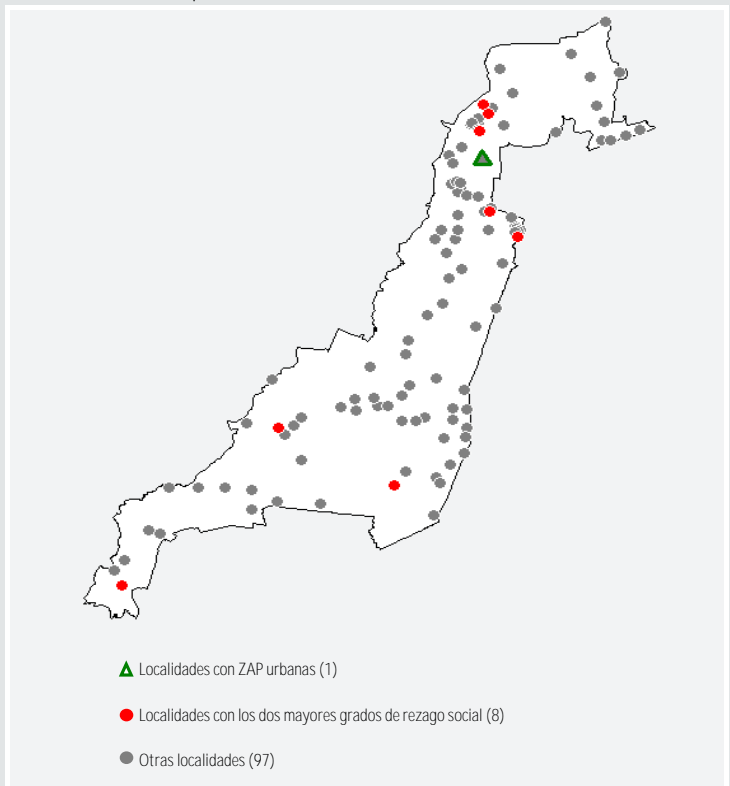
*Los componentes señalados no inciden de manera directa en la reducción de carencias sociales asociadas a vivienda.

V. Indicadores asociados a la carencia por acceso a la alimentación, 2015¹

Número de personas con la carencia	Porcentaje respecto al total de personas
13,270	17.3



VI. Localidades con mayor rezago social y ZAP urbanas en el municipio, 2010



Fuente: Elaboración de la SEDESOL con datos del CONEVAL e INEGI.

1. Para obtener las estimaciones se sigue la Metodología para la Medición Multidimensional de Pobreza en México publicada por el CONEVAL; no obstante, las cifras pueden variar respecto a las estimaciones oficiales que presentará el CONEVAL durante el año 2016, debido a que las estimaciones que aquí se presentan se obtienen de manera directa, a partir de la información en la Encuesta Intercensal 2015, sin aplicar ningún proceso de calibración, como lo hace el CONEVAL para obtener la información oficial de pobreza municipal.



Purísima del Rincón, Guanajuato

Localidades con ZAP urbanas, 2016

Número	Clave de la localidad	Nombre de la localidad
1	110250001	PURISIMA DE BUSTOS
2		
3		
4		
5		
6		
7		
8		
9		
10		
11		
12		
13		
14		
15		
16		
17		
18		
19		
20		
21		
22		
23		
24		
25		
26		
27		
28		
29		
30		
31		
32		
33		
34		
35		
36		
37		
38		
39		
40		
41		
42		
43		
44		
45		
46		
47		
48		
49		
50		
51		
52		
53		
54		
55		
56		
57		
58		
59		
60		
61		
62		
63		
64		
65		
66		
67		
68		
69		
70		

Localidades con los dos mayores grados de rezago social en el municipio, 2010

Número	Clave de la localidad	Nombre de la localidad
1	110250018	LA HIGUERA
2	110250040	EL TEPETATE
3	110250064	LAS TABLAS
4	110250092	LOS MILAGROS
5	110250093	LOS REVENIDEROS
6	110250128	PUENTE BLANCO
7	110250159	PARQUE DE SAN JERÓNIMO
8	110250170	GUANAJUATITO
9		
10		
11		
12		
13		
14		
15		
16		
17		
18		
19		
20		
21		
22		
23		
24		
25		
26		
27		
28		
29		
30		
31		
32		
33		
34		
35		
36		
37		
38		
39		
40		
41		
42		
43		
44		
45		
46		
47		
48		
49		
50		
51		
52		
53		
54		
55		
56		
57		
58		
59		
60		
61		
62		
63		
64		
65		
66		
67		
68		
69		
70		

*Para obtener mayor información sobre las localidades con mayor grado de rezago social y ZAP urbanas en el municipio, consulte las siguientes direcciones electrónicas:
http://www.gob.mx/cms/uploads/attachment/file/53089/GRS_2010.pdf y http://www.gob.mx/cms/uploads/attachment/file/51946/ZAP_Urbanas_2016.pdf