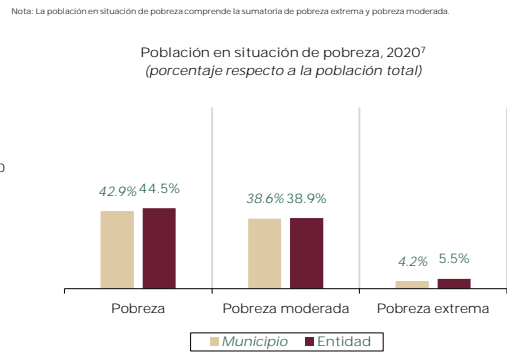
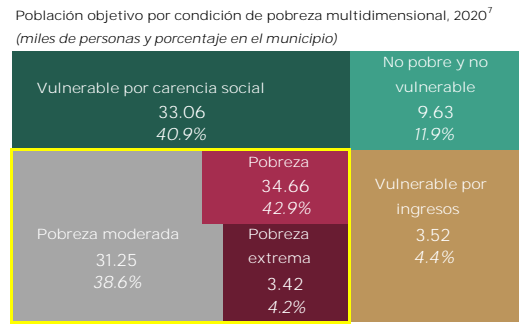
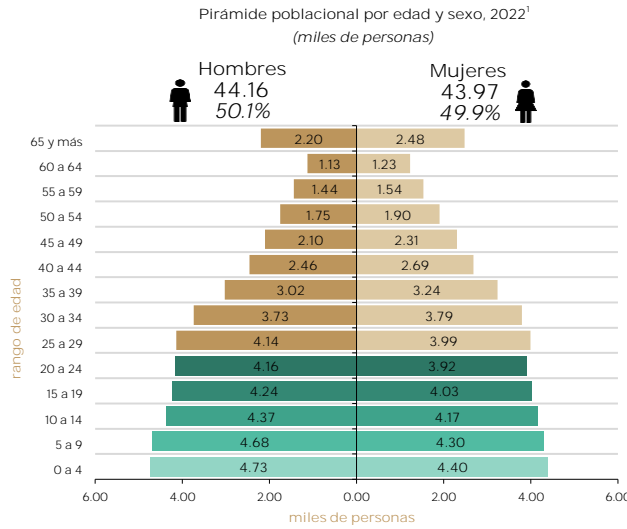




INFORME ANUAL SOBRE LA SITUACIÓN DE POBREZA Y REZAGO SOCIAL 2023 Guanajuato Purísima del Rincón

I. Información general de población, condición de pobreza, marginación y rezago social

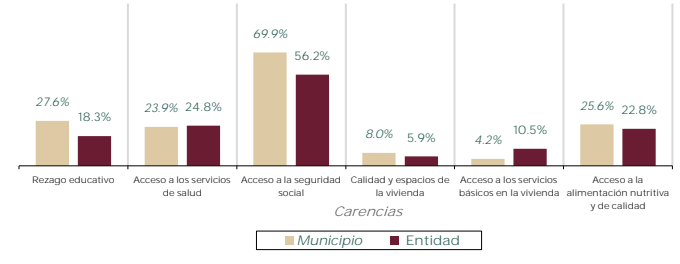
Table with 4 columns: Category, Entity, Municipality, and Value. Includes sections for total population, potential student population, adult population, indigenous population, afro-mexican population, priority zones, degree of marginalization, and social lag.



II. Indicadores de carencias sociales en el municipio o demarcación territorial

Table comparing social deficits between the municipality and the state. Categories include educational lag, access to health services, access to social security, quality of housing, and access to basic services.

Carencias sociales, 2020 (porcentaje respecto a la población total)



Fuente: Elaborado por la DGPA, Secretaría de Bienestar, con datos de la Medición de la Pobreza 2010-2020. Indicadores de pobreza por entidad federativa, Coneval.

III. Indicadores de seguimiento de derecho a la vivienda y sus componentes

Table showing housing indicators and their components. Categories include quality of housing, access to water, drainage, electricity, chimneys, and land use.

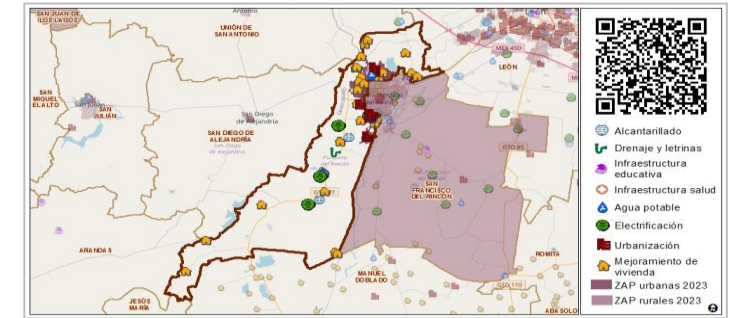
Fuente: Elaborado por la DGPA, Secretaría de Bienestar, con información de 1. Medición de la Pobreza 2010-2020, Indicadores de pobreza por municipio, Coneval. 2. Cálculo propio con base en el Cuestionario ampliado del Censo de Población y Vivienda 2020, INEGI, aplicando la Metodología para la Medición Multidimensional de la Pobreza 2020, Coneval.

IV. Recursos del Fondo de Aportaciones para la Infraestructura Social (FAIS) destinados al municipio o demarcación territorial en su componente FISMDF

Table showing planned and exercised resources for FISMDF in 2022. Categories include planned resources (20.1 million pesos) and exercised resources (0.7 million pesos).

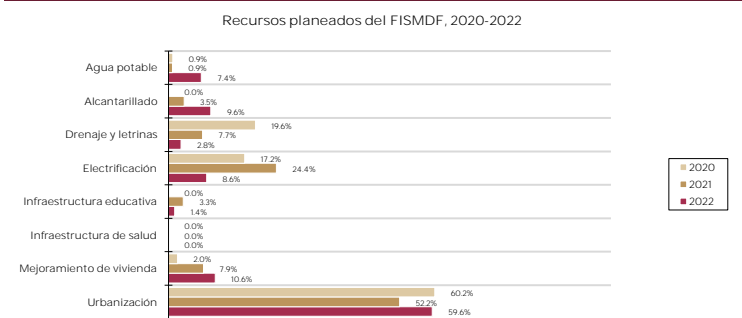
Nota: FISMDF es el Fondo de Infraestructura Social Municipal y de las demarcaciones territoriales del Distrito Federal, S.D. (Sin Data). Municipio que, por ser de nueva creación o por no poseer información suficiente, no cuenta con datos en algún año. Fuente: Elaborado por la DGPA, Secretaría de Bienestar, con información de 1. Base de datos de los recursos planeados, extraída de la Matriz de Inversión para el Desarrollo Social (MIDS), Dirección General de Desarrollo Regional (DGRD). Los recursos contemplan el periodo enero-diciembre de 2022. 2. Gasto Federalizado 2022 (Ejercicio del Gasto) del FISMDF, disponible en Transparencia Presupuestaria, Datos Abiertos, Secretaría de Hacienda y Crédito Público (SHCP). Los recursos contemplan el periodo enero-septiembre de 2022. Recuperado el 28 de noviembre de 2022.

V. Infraestructura social básica



Fuente: Elaborado por la Dirección General de Padrones de Beneficiarios (DGPB), Secretaría de Bienestar, a partir de la base de datos de los recursos planeados extraída de la MIDS, DGRD. Los rubros sin datos no fueron reportados en la base de datos. Fuente: Elaborado por la DGPA, Secretaría de Bienestar, con información de la DGRD para el periodo enero-diciembre de 2020-2022. Los rubros que se presentan están contenidos en el Artículo 33 de la Ley de Coordinación Fiscal. https://sisge.bienestar.gob.mx/sisge?cve_geo=11025

VI. Planeación del FAIS (componente FISMDF)



Nota: Los rubros sin datos no fueron reportados en la base de datos. Fuente: Elaborado por la DGPA, Secretaría de Bienestar, con información de la DGRD para el periodo enero-diciembre de 2020-2022. Los rubros que se presentan están contenidos en el Artículo 33 de la Ley de Coordinación Fiscal.